

《分布移动用户使用管理技术平台》

用户使用手册

V1.0

中国科学院国家科学数字图书馆

华建电子有限责任公司

2004年2月

目 录

一、登录	1
二、访问资源.....	4
三、查看公告.....	8
四、查看消息.....	9
五、提交反馈.....	10
六、修改个人信息.....	12
七、退出登录.....	13

分布移动用户使用管理技术平台是为了保障科学院用户能够在自己需要的时候、需要的地点用统一的身份认证与授权方式方便地使用自己可以合法使用的任何资源。用户可以在任何 IP 地址上，通过在集成认证中心的一次认证，获得自己对众多资源的访问权限。

目前，普遍的使用控制方法包括 IP 地址过滤和通行词控制，前者限制了用户的物理使用范围、从而不支持在 IP 地址外的用户和移动用户；后者存在较大安全隐患，同时在面对不同机构拥有或管理的不同资源时大幅度增加用户使用困难。

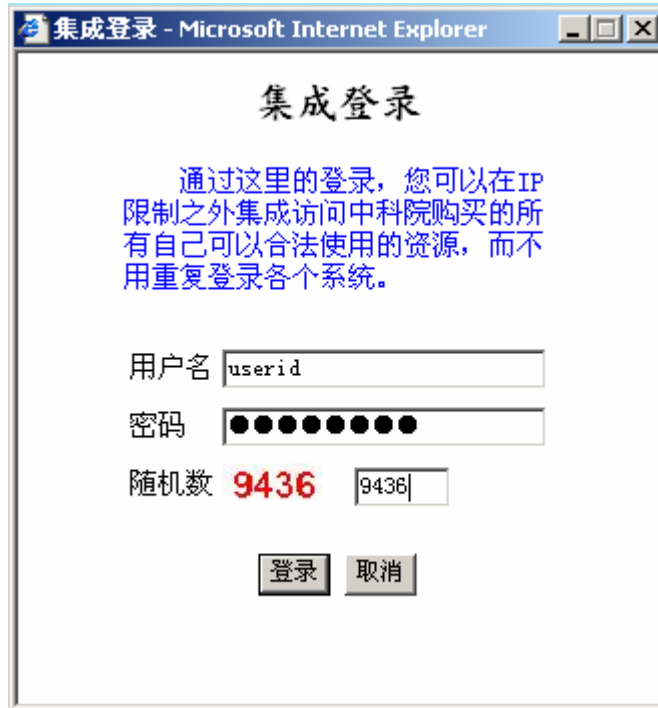
通过使用分布移动用户使用管理技术平台，用户可以在任何 IP 地址上登录，从而解决了 IP 地址限制问题；同时，用户在访问多个不同资源时，也不需要记住每个资源的通行词，而只需在集成认证中心进行一次认证，从而方便了用户对多个资源的使用；此外，系统的预警机制可以监控用户的登录和访问行为，甄别出可能的密码散发和非法代理等情况，保证资源的访问权不被滥用。

一、登录

在浏览器的地址栏中输入地址：www.csdl.ac.cn

浏览器显示中国科学院国家科学数字图书馆的主页。

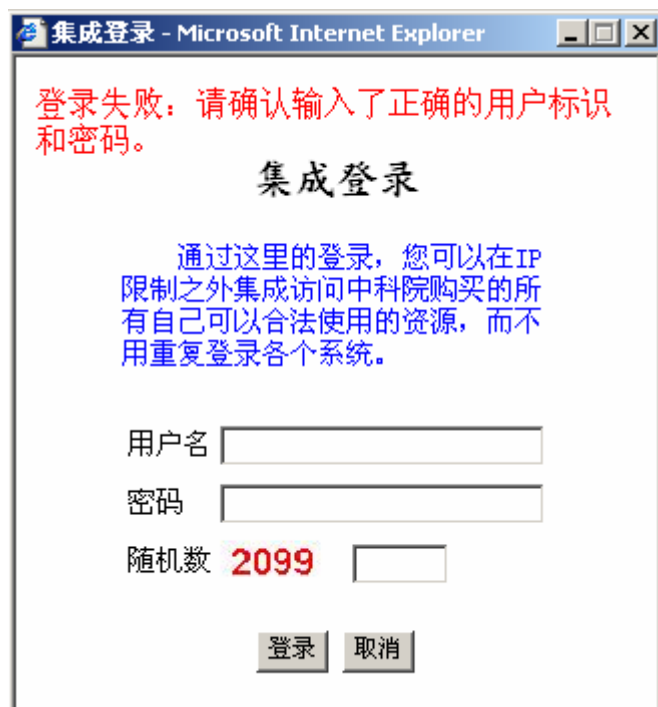
点击页面左面菜单区的“集成登录”链接，会弹出如下所示的登录页面。



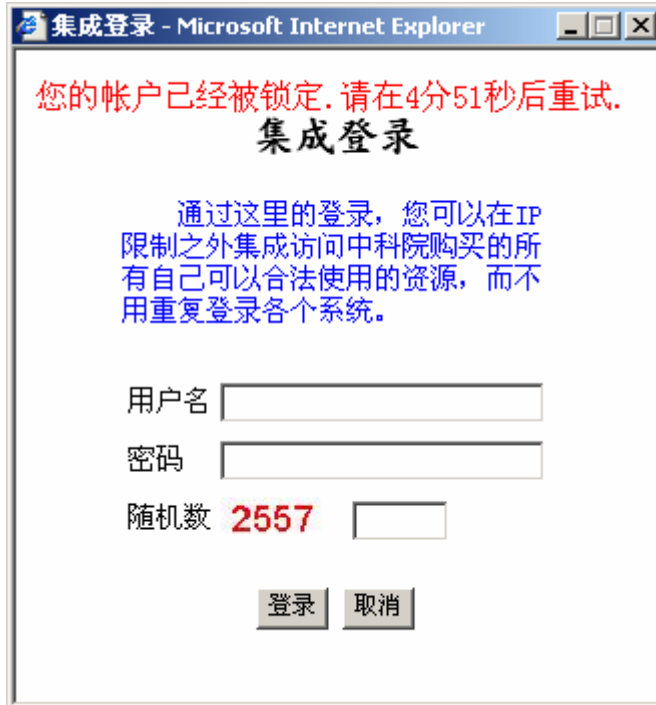
输入您在管理员处获得的用户名和密码，并按照提示，在随机数处输入相同的数字。

按回车键或者点击《登录》按钮，进行登录。

如果用户名、密码或随机数输入错误，或用户已经失效等原因造成登录失败，系统显示提示信息，并要求用户重新登录。如下图所示：



一个用户的密码输入如果连续输入错误 5 次系统将自动锁定该用户 5 分钟，以防止有人恶意的尝试密码。锁定时的界面如下所示：



集成登录 - Microsoft Internet Explorer

您的帐户已经被锁定. 请在4分51秒后重试.

集成登录

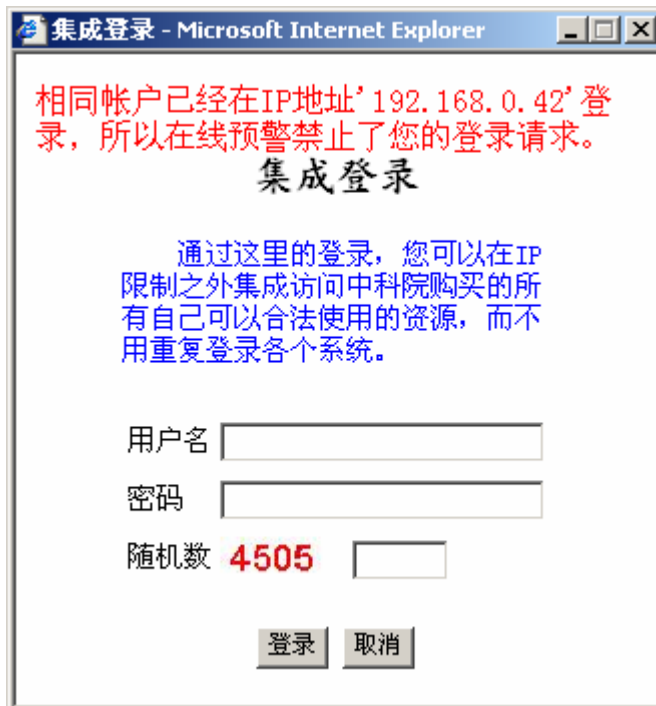
通过这里的登录, 您可以在IP限制之外集成访问中科院购买的所有自己可以合法使用的资源, 而不用重复登录各个系统.

用户名

密码

随机数 **2557**

如果一个账户已经在别的 IP 地址登录（或者由于您未退出登录，就直接关闭了登录窗口，则一个小时内），您不能登录系统。返回如下界面：



集成登录 - Microsoft Internet Explorer

相同帐户已经在IP地址'192.168.0.42'登录, 所以在线预警禁止了您的登录请求.

集成登录

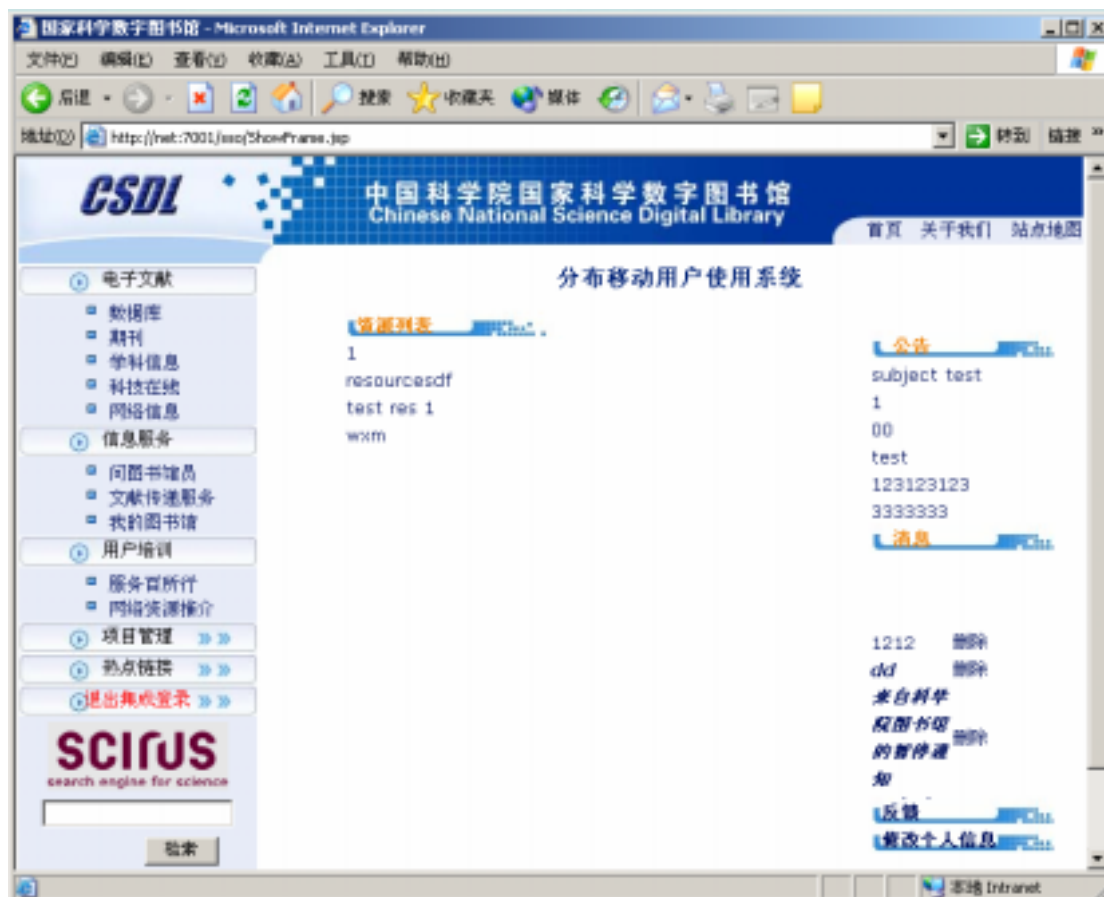
通过这里的登录, 您可以在IP限制之外集成访问中科院购买的所有自己可以合法使用的资源, 而不用重复登录各个系统.

用户名

密码

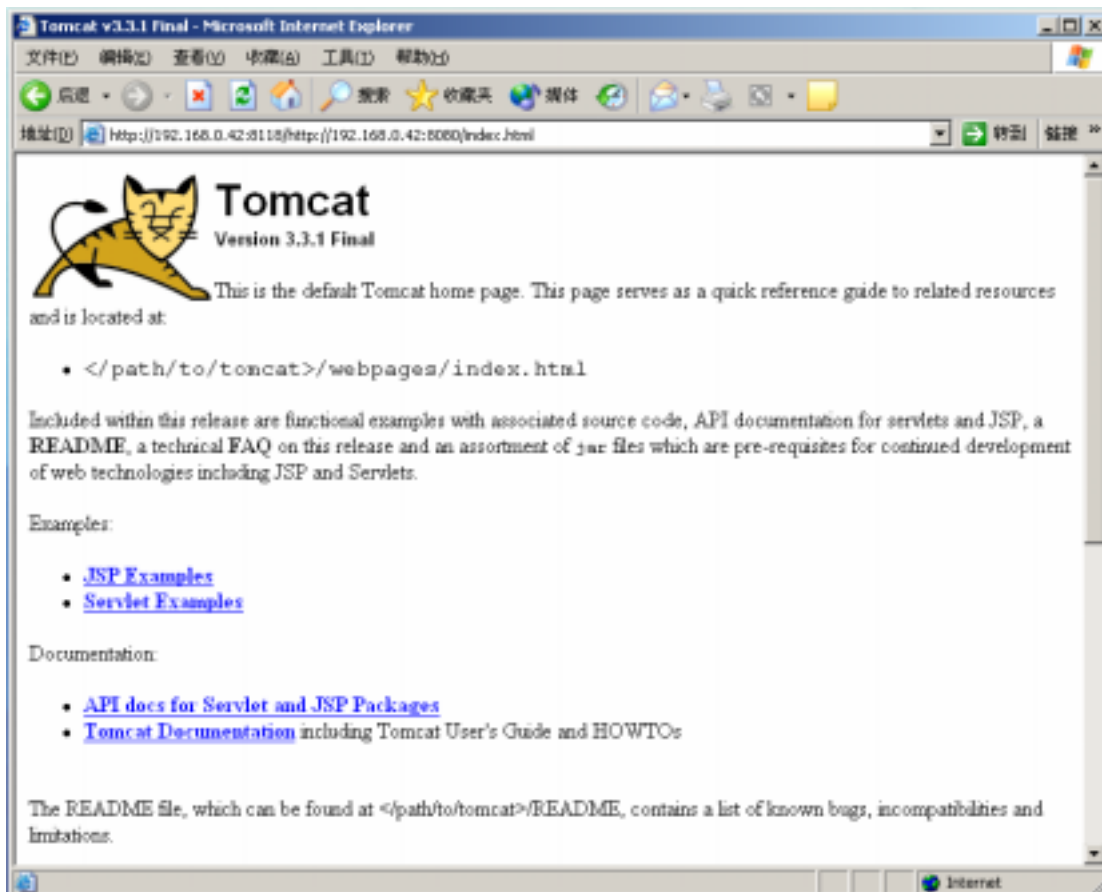
随机数 **4505**

如果用户登录成功，登录窗口将自动关闭，同时浏览器主窗口将刷新显示资源列表界面如下所示：



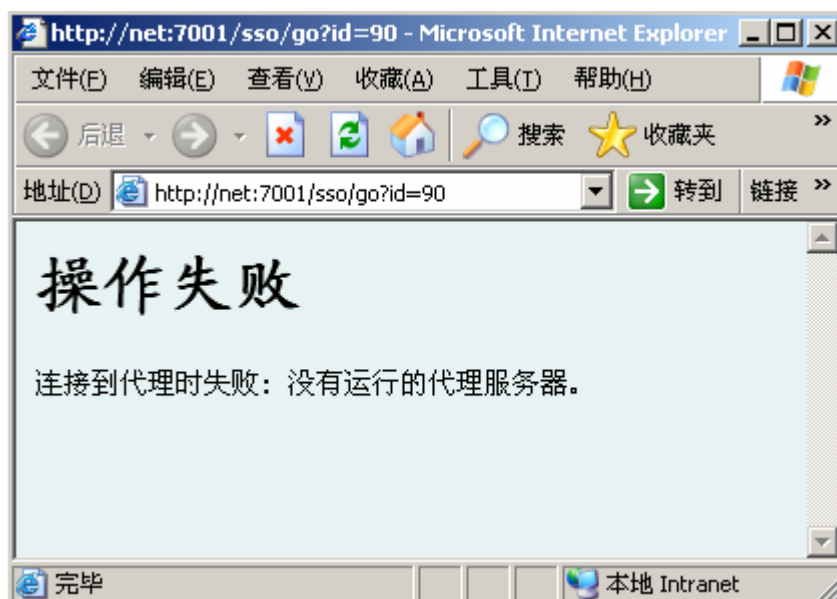
二、访问资源

在登录成功后的主界面上，会显示出用户可以访问的资源列表。资源列表是按照资源的名称进行排序的。在资源列表中，点击想要访问的资源名称，会弹出一个窗口显示该资源的内容。如下图所示：



在访问资源时，可能会遇到以下几种错误情况：

1、代理为启动

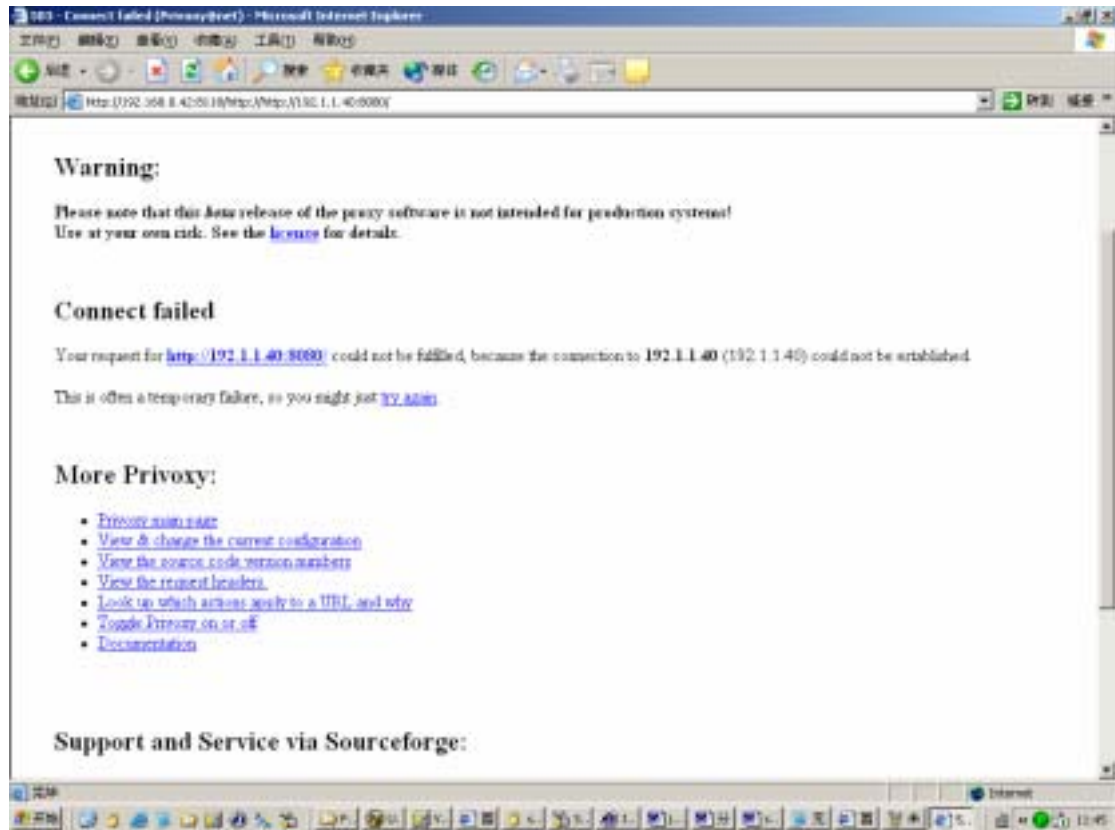


这表明，您要访问的资源要通过代理服务器，但管理员却未设置或启动相应的代理服务器。您可以与管理员联系，启动代理服务器后，才能进行资源的访问

操作。

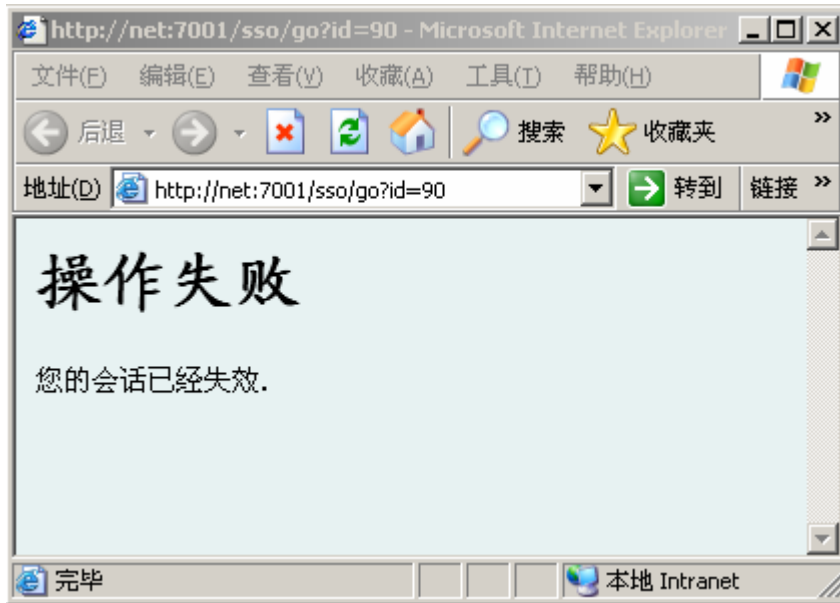
2、资源不可访问

一般会显示以下的代理信息界面



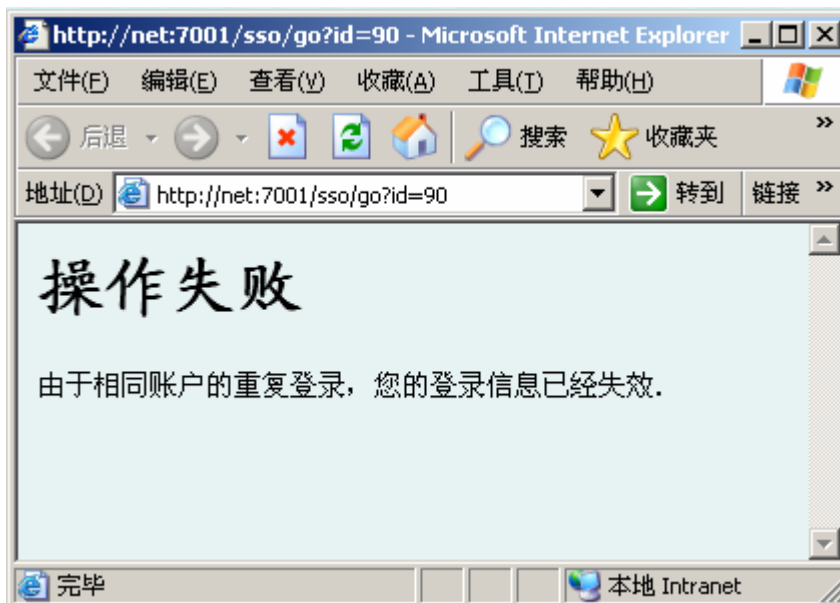
发生这种情况，可能是因为资源服务器未启动，或是因为网络原因代理服务器无法建立到资源的连接。您可以先稍后在尝试进行访问。

3、会话失效



HTTP 会话连接是有时效性的，如果您登录后，较长时间（一个小时）内没有进行操作，该会话就会断开。发生这种情况后，您需要重新登录。

4、因为重复登录，被踢出



如果相同的账户在其它 ip 地址上登录，您将会被踢出。因为系统保证：对于同一个账户，只能在一个 ip 地址上的登录有效。

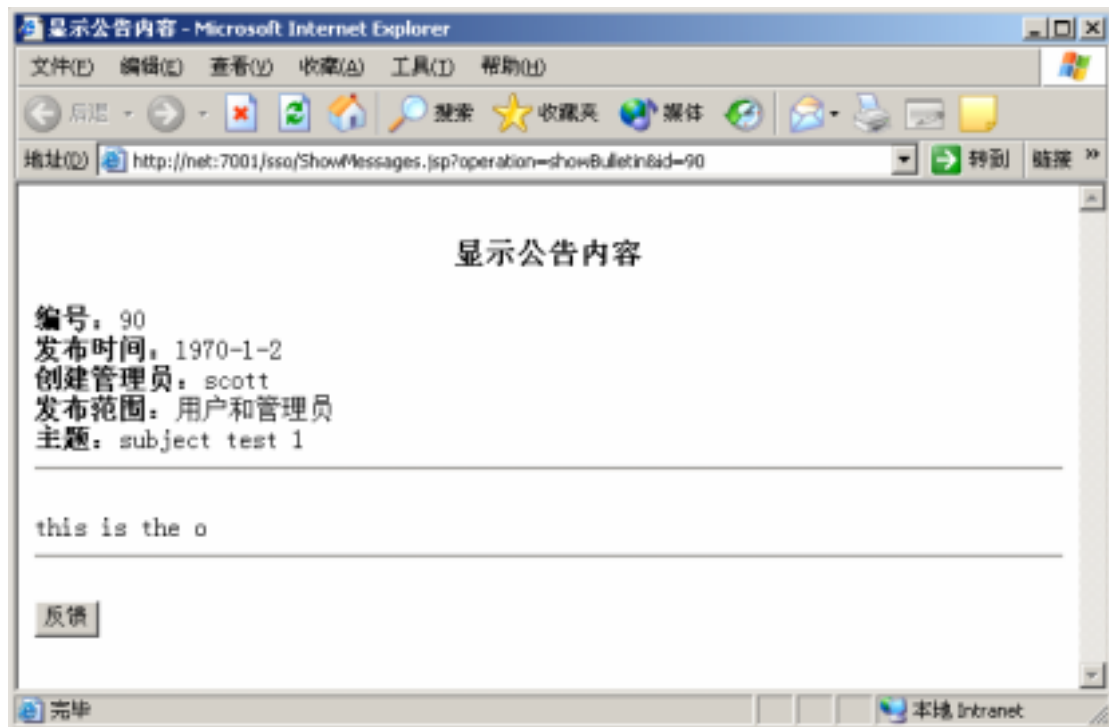
发生这种情况，请确认您未将密码散发给了其它的人，并建议您立刻修改自

己的密码，防止其他人继续使用您的账户。

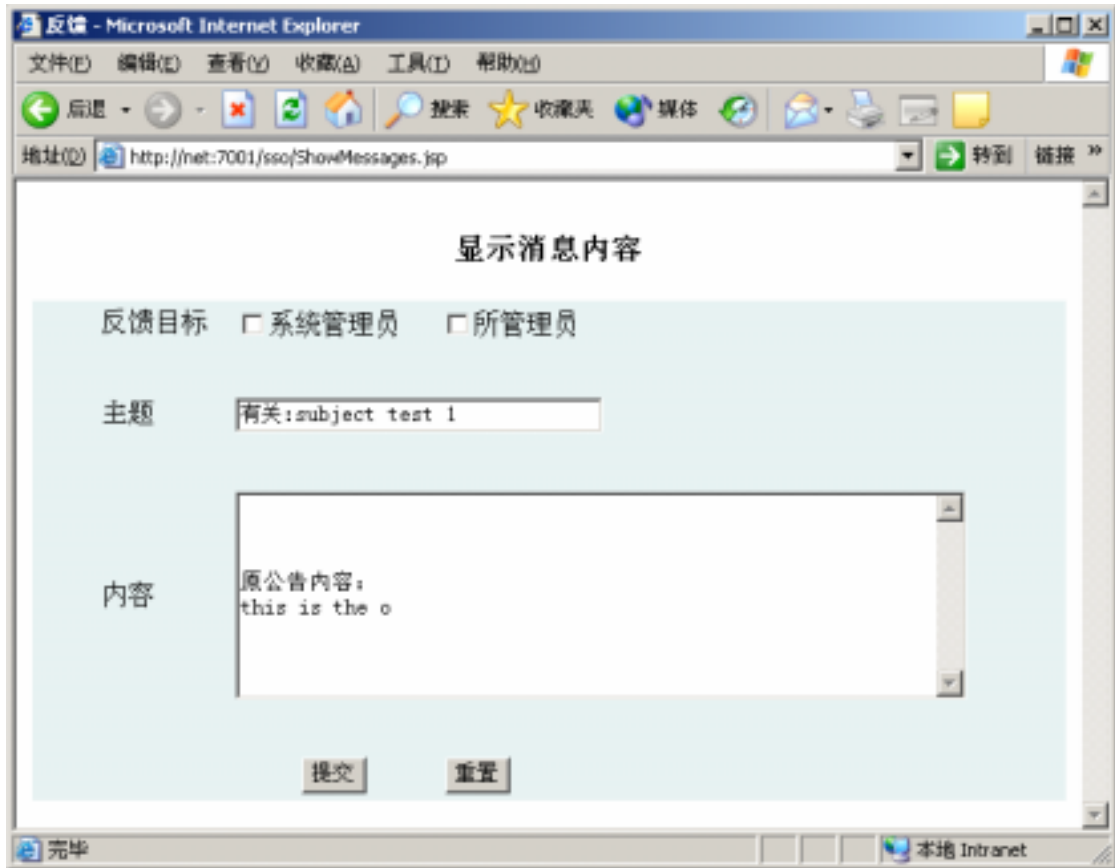
系统可能会给您发来警告消息，也可能会暂停您的服务，这种情况下，请与管理员联系，以便恢复您的使用权。

三、查看公告

管理员可能会发布一些系统的公告。当您登录后，在登录成功后的主界面上，会显示出您可见公告的一个主题的列表。您点击这些主题，就会看到相应的公告的内容。



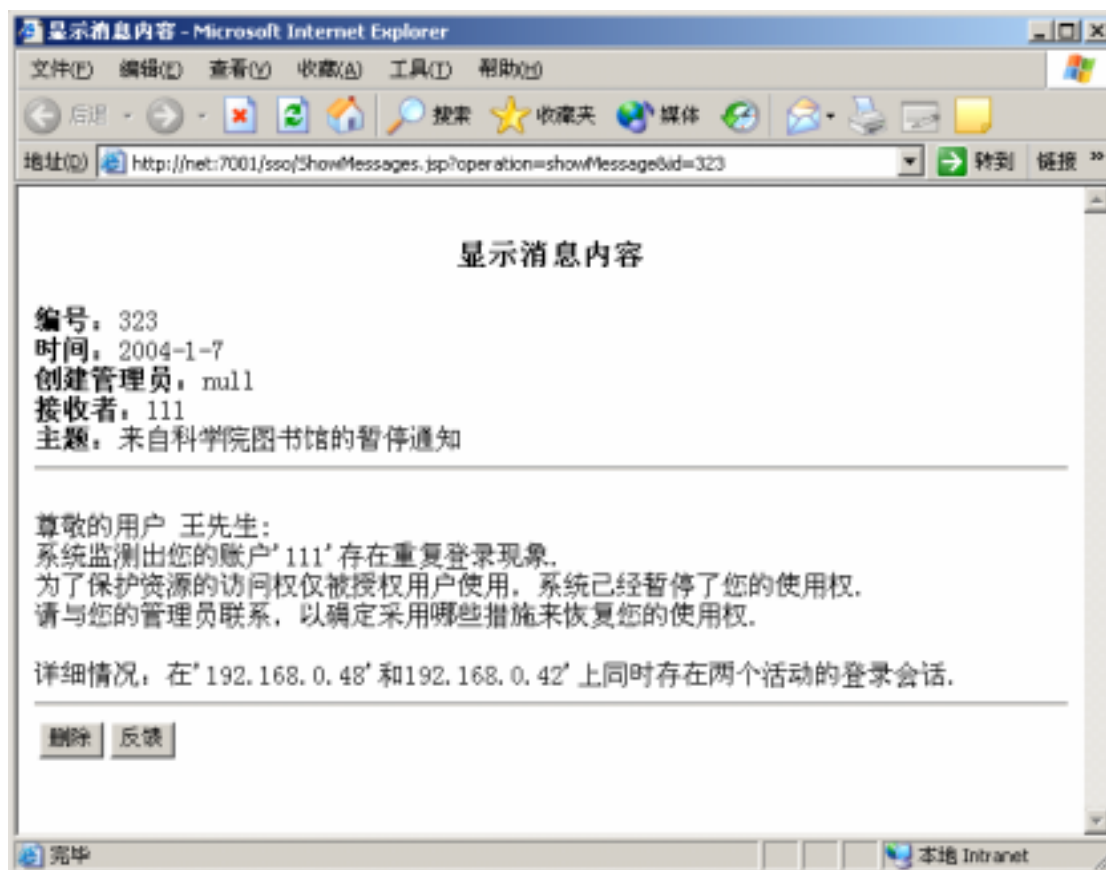
点击公告内容下面的反馈按钮，用户可以提交自己的反馈信息给管理员。



有关反馈提交的设置，请参见下面“反馈”一节。

四、查看消息

管理员可能会发送给您一些特定的消息。当您登录后，在登录成功后的主界面上，会显示出您可见消息的一个主题的列表。您点击这些消息主题，就会看到相应的消息的内容。

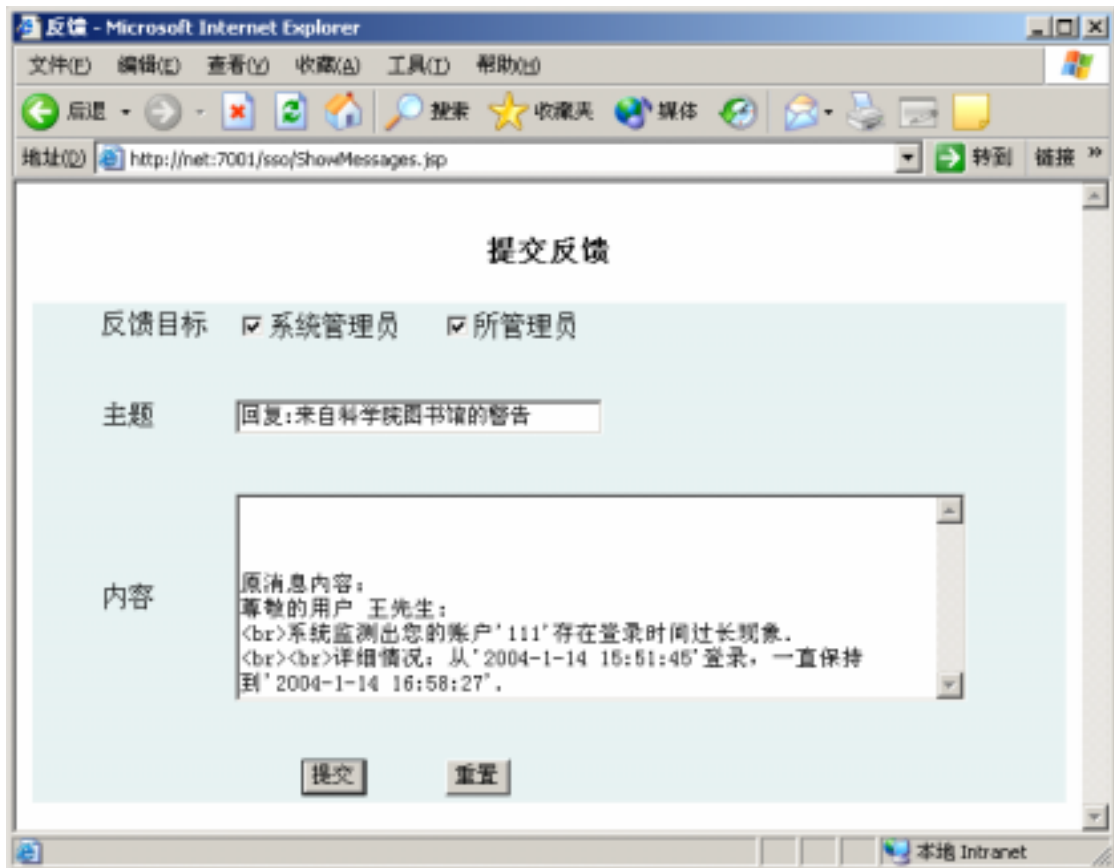


点击删除按钮,您可以删除该消息。删除消息后,显示消息内容的窗口关闭,主界面上的消息列表也会刷新。您也可以在主界面的消息列表上点击每个消息主题后面的“删除”链接,删除特定的消息。

点击反馈按钮,您可以就该消息向管理员提交反馈。其过程类似对公告的反馈过程。

五、提交反馈

在主界面上点击“反馈”链接,或者在显示消息、公告内容的界面中点击“反馈”按钮,您可以打开一个如下的反馈输入界面。

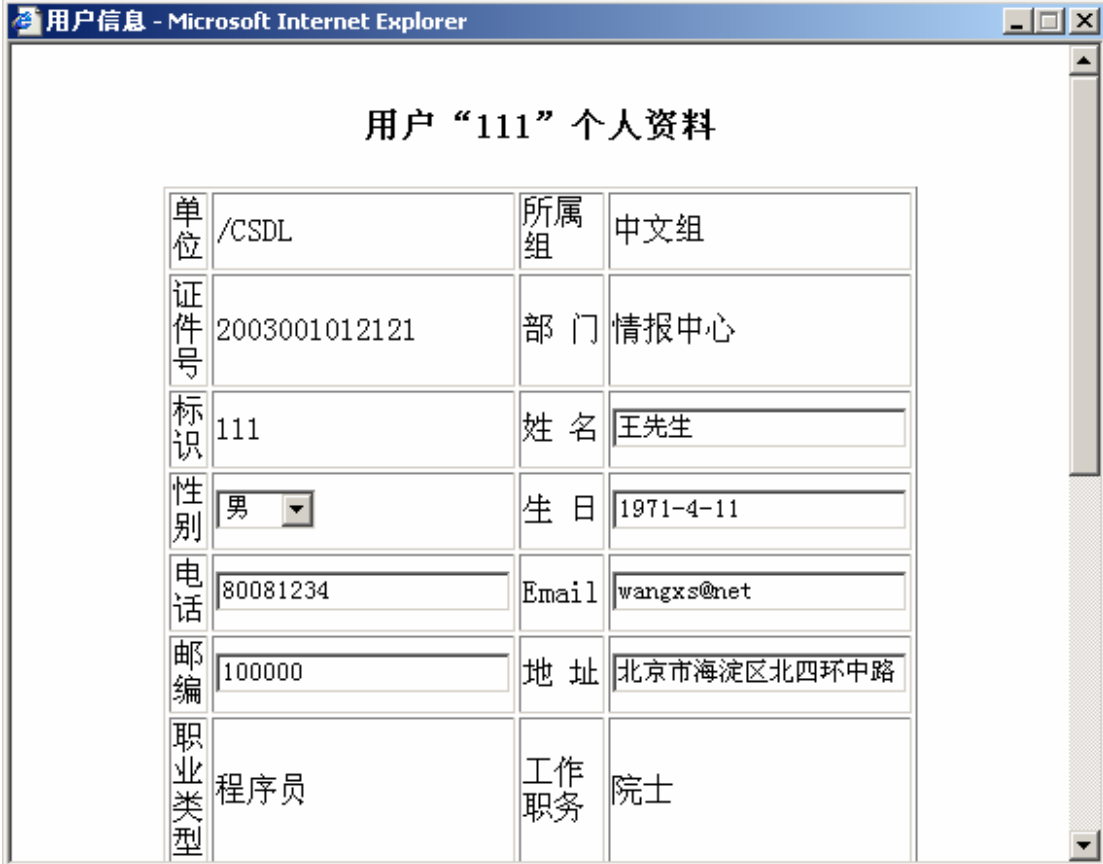


首先要设定反馈的目标，在系统管理员和所管理员中至少选择一个，也可以两个都选择。在输入主题和内容后，单击提交按钮，就可以将反馈的内容发送到指定的管理员。提交成功系统显示一个窗口，提示反馈提交成功。



六、修改个人信息

在主界面上点击“修改个人信息”链接，会弹出您的个人信息。



The screenshot shows a web browser window with the title "用户信息 - Microsoft Internet Explorer". The main content area displays the title "用户“111”个人资料" and a form with the following fields:

单位	/CSDL	所属组	中文组
证件号	2003001012121	部门	情报中心
标识	111	姓名	王先生
性别	男	生日	1971-4-11
电话	80081234	Email	wangxs@net
邮编	100000	地址	北京市海淀区北四环中路
职业类型	程序员	工作职务	院士

拖动窗口右侧的滚动条，可以看到个人资料的下面的内容

职业类型	程序员	工作职务	院士
工作状态	在岗	备注	一些备注信息
创建日期	2003-12-4	失效日期	2004-12-4
	<input checked="" type="checkbox"/> 选择Email接收系统通知		<input checked="" type="checkbox"/> 选择消息接收系统通知

原密码 新密码 密码确认

个人信息共分为两个部分,横线上方的您的身份信息以及接收系统通知的方式等,横线下方的是用来修改密码的。

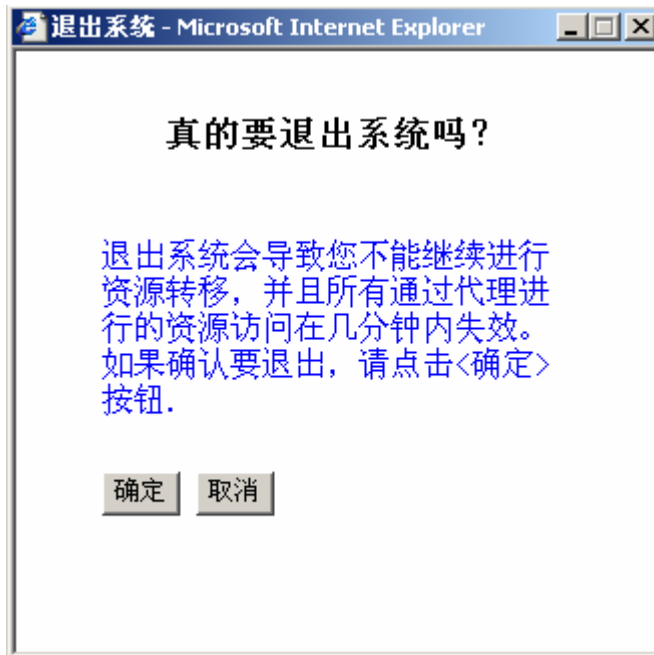
您的姓名、性别、生日、电话、Email、邮编、地址等个人信息是您可以修改的。您可以选择 Email 或消息之一,或两者作为您接收系统通知的优先方式。设置完成后,一定要点击横线上方的“修改”按钮来修改您的个人信息。

要修改密码,请您先在原密码编辑框中输入您原来的密码。随后在新密码编辑框中输入新的密码,并在密码确认编辑框中重新输入新密码。请注意,新密码的长度不能少于 8 位。输入完成后要点击横线下方的“修改”按钮来修改您的密码。

七、退出登录

使用完系统后,请您退出集成登录系统。如果不退出而直接关闭浏览器窗口,可能会造成您在一定时间内(一个小时)不能登录本系统。点击主界面左侧菜单

区域的“退出集成登录”链接。系统弹出一个确认窗口。



该提示信息提示您,您不仅退出了集成登录主界面,并且您通过代理对资源进行的访问会话也将退出。点击确定按钮,您将退出整个系统。

如果您退出系统后,继续进行资源访问,将会返回如下一个界面。

